김치, 안전하게 담그고 건강하게 섭취하기

❶ 우리나라의 김장문화



추운 겨울을 대비해 많은 양의 김치를 미리 담그는 일을 말하며, 수백 년 동안 전 국민에게 이어져 오는 생활 속 문화유산입니다.
2013년 한국의 '김장, 한국에서의 김치 만들기와 나누기'가 유네스코 인류무형문화유산으로 지정되었습니다.

❷ 김치는 건강에 어떤 도움을 줄까요?

김치는 소금에 절인 배추 등 채소에 고유의 양념을 고루 버무린 뒤 저온에서 숙성시켜 유산균 발효를 극대화한 전통 발효식품입니다. 김치는 발효 과정에서 유산균과 유기산 등 다양한 물질이 생성되면서 김치의 건강 기능성에 대한 연구가 활발하게 이루어지고 있습니다.

항균효과 | 장내 환경 개선 | 면역 증진 효과 | 대사증후군 예방 | 항비만, 항암 효과

❸ 김치 속 나트륨 알아보기

☑ 한국인의 김치를 통한 나트륨 섭취량은 408mg으로 평균 하루 나트륨 섭취량의 12% 수준에 불과합니다.
* 식품의약품안전처 기준 1회 적정 섭취량 40~60g

☑ 김치의 주재료인 배추, 무, 마늘 등에 많은 칼륨이 몸 속 나트륨과 상호작용을 통해 나트륨 배출을 촉진시키는 역할을 합니다.

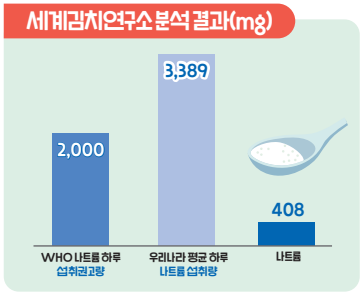

출처 : 세계김치연구소(2018)

❹ 김치, 안전하게 담그는 법



김장에 사용되는 고무장갑, 고무대야 등 '식품용 기구' 표시를 확인하기

주의! 김장 때 자주 사용하는 빨간 고무대야에 '식품용 기구' 표시가 없으면 공업용으로 제조되어 인체에 유해한 중금속(납·카드뮴)이 있을 수 있음



☑ 상하거나 많이 손상된 재료 사용하지 않기
☑ 김장에 사용되는 채소 깨끗하게 세척하기
☑ 칼, 도마, 용기 깨끗하게 관리하기

❺ 김치 표면의 하얀 막 '골마지'는 무엇인가요?



골마지는 효모에 의한 흰색 막으로, 곰팡이가 아닌 **효모**입니다.
김치의 경우, 주로 발효 후기에 산소와 반응한 효모가 흰색 막으로 나타나게 되며,
독성이 없어 겉부분만 걷어내고 물에 씻어 조리하면 안전하게 섭취할 수 있습니다.
(단, 실모양이나 초록색을 띄는 곰팡이는 섭취 불가)

❻ 김치, 맛있고 안전하게 보관하는 법



김치를 익힌 후, 4°C 이하의 낮은 온도에서 저온 보관하기



김치가 국물에 충분히 잠기게 하여 공기노출 최소화 하기

[출처] 세계김치연구소, 식품의약품안전처 공식블로그